

الفصل السابع

خدمات الأمن والقضاء

CHAPTER VII
JUDICIAL AND SECURITY
SERVICES



جهاز التخطيط والإحصاء
Planning and Statistics Authority
دولة قطر • State of Qatar

JUDICIAL AND SECURITY SERVICES

خدمات الأمن والقضاء

The State of Qatar has witnessed a remarkable development to meet the needs of its population in terms of social, educational, health and cultural services over the past few years, along with a similar development in judiciary and security services, as the state has done a lot of things for the security and safety of citizens and residents, which mirrors the civilization of the modern state.

شهدت دولة قطر تطوراً ملحوظاً لتلبية احتياجات سكانها من الخدمات الاجتماعية والتعليمية والصحية والثقافية في الآونة الأخيرة مصحوبة أيضاً بتطور مماثل في خدمات القضاء والأمن، حيث بذلت الدولة الكثير من أجل أمن وسلامة المواطن والمقيم وهي السمة الحضارية للدولة الحديثة.

This chapter includes the number of judges, lawyers, cases filed in courts and sentences. It also covers road traffic accidents cases by cause of accident and type of injury, as well as the civil defense services; i.e. fire fighting, rescue operations and other relief services.

يشمل هذا الفصل عدد القضاة والمحامين والقضايا المرفوعة أمام المحاكم والأحكام الصادرة بشأنها، كما يشمل قضايا حوادث المرور والطرق حسب سبب الحادث ونوع الإصابة، إضافة إلى خدمات الدفاع المدني من مكافحة الحرائق وعمليات الإنقاذ والإغاثة الأخرى.

The Sources of the data:

- * Ministry of Justice
- * Supreme judicial council
- * Ministry of the Interior
- * Attorney plenary

مصدر بيانات هذا الفصل:

- * وزارة العدل
- * المجلس الأعلى للقضاء
- * وزارة الداخلية
- * النيابة العامة

القضاة العاملون بالمحاكم حسب المسمى الوظيفي والجنسية والنوع

٢٠٢٢ - ٢٠١٩

JUDGES SERVING AT COURTS BY JOB TITLE, NATIONALITY AND GENDER
2019 - 2022

Table No. (129)

جدول رقم (١٢٩)

Job Title	Nationality	2022			2021			2020			2019			الجنسية	المسمى الوظيفي
		المجموع Total	إناث Females	ذكور Males	المجموع Total	إناث Females	ذكور Males	المجموع Total	إناث Females	ذكور Males	المجموع Total	إناث Females	ذكور Males		
President, Supreme Court	Qataris	1	0	1	1	0	1	1	0	1	1	0	1	قطريون	رئيس محكمة التمييز
	Non-Qataris	0	0	0	0	0	0	0	0	0	0	0	0	غير قطريين	
	Total	1	0	1	1	0	1	1	0	1	1	0	1	المجموع	
Vice-President, Supreme Court	Qataris	11	0	11	9	0	9	10	0	10	9	0	9	قطريون	نائب رئيس محكمة التمييز
	Non-Qataris	0	0	0	0	0	0	0	0	0	0	0	0	غير قطريين	
	Total	11	0	11	9	0	9	10	0	10	9	0	9	المجموع	
Judge, Supreme Court	Qataris	4	0	4	4	0	4	5	0	5	2	0	2	قطريون	قاضي محكمة التمييز
	Non-Qataris	10	0	10	15	0	15	15	0	15	15	0	15	غير قطريين	
	Total	14	0	14	19	0	19	20	0	20	17	0	17	المجموع	
President, Court of Appeal	Qataris	15	0	15	14	0	14	4	0	4	5	0	5	قطريون	رئيس محكمة الاستئناف
	Non-Qataris	1	0	1	1	0	1	1	0	1	0	1	1	غير قطريين	
	Total	16	0	16	15	0	15	5	0	5	6	0	6	المجموع	
Vice-President, Court of Appeal	Qataris	21	0	21	15	0	15	21	0	21	20	0	20	قطريون	نائب رئيس محكمة الاستئناف
	Non-Qataris	6	0	6	6	0	6	3	0	3	2	0	2	غير قطريين	
	Total	27	0	27	21	0	21	24	0	24	22	0	22	المجموع	
Judge, Court of Appeals	Qataris	22	1	21	29	1	28	29	0	29	31	0	31	قطريون	قاضي محكمة الاستئناف
	Non-Qataris	21	0	21	24	0	24	26	0	26	29	0	29	غير قطريين	
	Total	43	1	42	53	1	52	55	0	55	60	0	60	المجموع	
President, Court of First Instance	Qataris	32	3	29	32	3	29	27	2	25	27	2	25	قطريون	رئيس المحكمة الابتدائية
	Non-Qataris	40	0	40	41	0	41	40	0	40	41	0	41	غير قطريين	
	Total	72	3	69	73	3	70	67	2	65	68	2	66	المجموع	
Judge, Court of First Instance	Qataris	30	5	25	34	6	28	26	5	21	18	3	15	قطريون	قاضي المحكمة الابتدائية
	Non-Qataris	35	0	35	38	0	38	36	0	36	36	0	36	غير قطريين	
	Total	65	5	60	72	6	66	62	5	57	54	3	51	المجموع	
Assistant Judge	Qataris	19	4	15	14	3	11	19	1	18	28	3	25	قطريون	مساعد قاضي
	Non-Qataris	0	0	0	0	0	0	0	0	0	0	0	0	غير قطريين	
	Total	19	4	15	14	3	11	19	1	18	28	3	25	المجموع	
Total	Qataris	155	13	142	152	13	139	142	8	134	141	8	133	قطريون	المجموع
	Non-Qataris	113	0	113	125	0	125	121	0	121	124	0	124	غير قطريين	
	Total	268	13	255	277	13	264	263	8	255	265	8	257	المجموع	

الدعاوى المرفوعة في محكمة الاستثمار والتجارة حسب تصنيف الدعوى
٢٠٢٢

LAWSUITS FILED IN THE INVESTMENT AND TRADE COURT
BY LAWSUIT CLASSIFICATION
2022

Table No. (130)

جدول رقم (١٣٠)

Lawsuit Classification	المجموع Total	عدد الدعوى Number of Lawsuits	طلبات دعاوى لم تُستكمل* Lawsuits Requests Not Completed*	تصنيف الدعوى
Finance and foreign exchange	30	24	6	التمويل والصرافة
Commercial mortgage	3	2	1	الرهن التجاري
Commercial Companies - Partner Expulsion	58	24	34	الشركات التجارية - اخراج شريك
Commercial Companies - Dissolution and liquidation of companies	235	88	147	الشركات التجارية - حل وتصفية الشركات
Commercial Companies - General Assembly disputes	4	3	1	الشركات التجارية - منازعات الجمعية العمومية
Commercial Companies - Partner disputes	191	83	108	الشركات التجارية - منازعات الشركاء
Bankruptcy	18	6	12	الافلاس
Insurance and reinsurance contracts	500	304	196	عقود التأمين وإعادة التأمين
Disputes related to marine sales	1	0	1	المنازعات المتعلقة بالبيوع البحرية
Intellectual Property	44	19	25	الملكية الفكرية
Commercial Agency - Brokerage	17	9	8	الوكالة التجارية - السمسرة
Commercial papers - Others	376	172	204	أوراق تجارية - أخرى
Commercial papers - Promissory Note	29	11	18	أوراق تجارية - سند الامر
Commercial papers - Check	810	461	349	أوراق تجارية - شيك
Commercial papers - Bill of Exchange	21	5	16	أوراق تجارية - كمبيالة
Service contracts	296	191	105	عقود الخدمات
Transport contracts	51	28	23	عقود النقل
Supply contracts and orders	2,598	1,538	1,060	عقود وأوامر التوريد
Bank transactions	1,172	840	332	عمليات البنوك
E-commerce transactions	2	2	0	معاملات التجارة الالكترونية
Business and industry contracting	77	51	26	مقاولات الأعمال والصناعة
Building and construction contracting	664	367	297	مقاولات التشييد والإنشاءات
Publication and media disputes	8	4	4	منازعات النشر والاعلام
Finance and investment companies disputes	46	38	8	منازعات شركات التمويل والاستثمار
Commercial contracts dispute	1,904	1,079	825	نزاع عقود تجارية
Total	9,155	5,349	3,806	المجموع

* Incomplete Claim Applications Mean Applications That Were Returned For Correction Or Payment And The Other Party Did Not Respond To Them. Their Status Changes To "Closed" After 10 Days

* المقصود بطلبات دعاوى لم تستكمل: الطلبات التي أعيدت للتصحيح أو للدفع والطرف الآخر لم يرد عليها، تتغير حالتها إلى مغلقة بعد عشرة أيام.

المحامون حسب النوع والجنسية
٢٠٢٢ - ٢٠١٩
LAWYERS BY GENDER AND NATIONALITY
2019 - 2022

Table No. (131)

جدول رقم (١٣١)

Year & Nationality	Occupation	محامون تحت التدريب Lawyers under training			محامون مشغولين* Lawyers working*			المهنة السنة والجنسية
		المجموع Total	إناث Females	ذكور Males	المجموع Total	إناث Females	ذكور Males	
2019	Qataris	16	8	8	165	27	138	قطريون
	Other G.C.C	6	2	4	4	3	1	بقية دول مجلس التعاون
	Other Arabs	0	0	0	120	1	119	عرب اخرون
	Foreign	0	0	0	0	0	0	اجانب
	Total	22	10	12	289	31	258	المجموع
2020	Qataris	17	10	7	174	30	144	قطريون
	Other G.C.C	7	4	3	4	3	1	بقية دول مجلس التعاون
	Other Arabs	0	0	0	159	3	156	عرب اخرون
	Foreign	0	0	0	0	0	0	اجانب
	Total	24	14	10	337	36	301	المجموع
2021	Qataris	15	9	6	187	39	148	قطريون
	Other G.C.C	7	5	2	10	6	4	بقية دول مجلس التعاون
	Other Arabs	0	0	0	191	5	186	عرب اخرون
	Foreign	0	0	0	0	0	0	اجانب
	Total	22	14	8	388	50	338	المجموع
2022	Qataris	33	22	11	204	49	155	قطريون
	Other G.C.C	8	5	3	10	6	4	بقية دول مجلس التعاون
	Other Arabs	0	0	0	226	11	215	عرب اخرون
	Foreign	0	0	0	0	0	0	اجانب
	Total	41	27	14	440	66	374	المجموع

* Lawyers working in Qatari law firms.

* المحامون المشغولون بمكاتب محاماة قطرية.

الخبراء المُعتمدين أمام السُلطات القضائية حسب النوع والجنسية
٢٠٢٢ - ٢٠١٩

ACCREDITED EXPERTS TO JUDICIAL AUTHORITIES
BY GENDER AND NATIONALITY
2019 - 2022

Table No. (132)

جدول رقم (١٣٢)

Year & Nationality	Gender	المجموع Total	إناث Females	ذكور Males	النوع	
					السنة والجنسية	
2019	Qataris	87	11	76	قطريون	
	Other G.C.C	0	0	0	بقية دول مجلس التعاون	
	Other Arabs	22	0	22	عرب اخرون	
	Foreign	1	0	1	اجانب	
	Total	110	11	99	المجموع	
2020	Qataris	126	15	111	قطريون	
	Other G.C.C	2	0	2	بقية دول مجلس التعاون	
	Other Arabs	23	0	23	عرب اخرون	
	Foreign	1	0	1	اجانب	
	Total	152	15	137	المجموع	
2021	Qataris	136	17	119	قطريون	
	Other G.C.C	4	0	4	بقية دول مجلس التعاون	
	Other Arabs	22	0	22	عرب اخرون	
	Foreign	1	0	1	اجانب	
	Total	163	17	146	المجموع	
2022	Qataris	170	23	147	قطريون	
	Other G.C.C	4	0	4	بقية دول مجلس التعاون	
	Other Arabs	25	0	25	عرب اخرون	
	Foreign	1	0	1	اجانب	
	Total	200	23	177	المجموع	

القضايا المرفوعة للمحاكم حسب نوع القضية والجريمة
٢٠٢٢ - ٢٠١٩

CASES RAISED IN COURTS BY TYPE OF CASE AND CRIME
2019 - 2022

Table No. (133)

جدول رقم (١٣٣)

Type of Crime	2022		2021		2020		2019		نوع الجريمة
	قضايا الجرح Misdemeanor	قضايا الجنايات Criminal cases	قضايا الجرح Misdemeanor	قضايا الجنايات Criminal cases	قضايا الجرح Misdemeanor	قضايا الجنايات Criminal cases	قضايا الجرح Misdemeanor	قضايا الجنايات Criminal cases	
Crimes against civil servants activities	112	30	113	26	110	25	98	12	جرائم متعلقة بأعمال الموظفين العمامين
intellectual property rights offenses	3	0	1	1	0	0	0	0	جرائم حقوق الملكية الفكرية
Crimes against human body	978	474	806	477	692	643	694	218	جرائم واقعة على النفس
Sexual and moral crimes	1,016	603	1,314	739	1,260	849	994	624	جرائم جنسية وأخلاقية
Drugs and alcoholic crimes	630	266	545	236	445	207	476	328	جرائم المخدرات والمسكرات
Crimes against others money and property	2,910	675	2,782	473	2,753	537	2,590	458	جرائم واقعة على الأموال والأموال
Crimes violating the laws of public trust	185	79	108	19	67	14	78	19	جرائم مخالفة قوانين الثقة العامة
Crimes of violation of environmental laws	4,329	0	7,589	0	5,651	0	3,068	0	جرائم مخالفة قوانين البيئة
Crimes violating the laws of immigration and residency	27,219	0	10,322	1	6,550	0	2,876	0	جرائم مخالفة قوانين الهجرة والأقامة
Cheques cases	25,386	0	25,198	0	25,704	0	33,455	0	قضايا الشيكات
Crimes of violation of traffic laws	11,485	11	4,112	313	2,865	901	3,208	946	جرائم مخالفة قوانين المرور
Computer crimes	572	70	522	69	418	68	322	47	جرائم الحاسوب
Possession of property obtained by crime	6	3	8	4	7	10	16	3	اخفاء الأشياء المتحصلة من جريمة
Crimes against animals	8	0	5	0	3	0	1	0	الجرائم الواقعة على الحيوان
Other	30,276	256	4,461	472	4,623	126	2,138	94	أخرى
Total	105,115	2,467	57,886	2,830	51,148	3,380	50,014	2,749	المجموع

Misdemeanor cases: crimes punishable by imprisonment for a term not exceeding 3 years or a monetary penalty of not more than 1000 Q.R.

قضايا الجرح: جرائم يعاقب عليها القانون بالحبس لمدة لا تزيد عن ٣ سنوات أو الغرامة التي لا تزيد عن ١٠٠٠ ريال قطري .

Criminal cases: crimes punishable by death or life imprisonment or imprisonment in excess of 3 years.

قضايا الجنايات: جرائم يعاقب عليها القانون بالإعدام أو الحبس المؤبد أو الحبس الذي يزيد عن ٣ سنوات.

القضايا، والبلاغات المحفوظة حسب النوع

٢٠٢٢ - ٢٠١٩

CASES, AND CLOSED REPORTS BY TYPE
2019 - 2022

Table No. (134)

جدول رقم (١٣٤)

Type of Cases & Closed Reports	2022		2021		2020		2019		نوع القضايا والبلاغات المحفوظة
	عدد البلاغات المحفوظة Number of Closed Reports	عدد القضايا Number of Cases	عدد البلاغات المحفوظة Number of Closed Reports	عدد القضايا Number of Cases	عدد البلاغات المحفوظة Number of Closed Reports	عدد القضايا Number of Cases	عدد البلاغات المحفوظة Number of Closed Reports	عدد القضايا Number of Cases	
Issuing Bad Checks	685	25,386	1,207	24,958	1,010	28,223	1,273	33,438	إصدار شيكات بدون رصيد
Traffic	999	11,496	303	4,440	157	3,589	351	4,282	قضايا المرور
Working for other than the sponsor	3,435	20,706	2,191	7,991	1,522	3,382	931	2,888	قضايا العمل لدى الغير
Theft-related cases	3,555	1,673	2,374	1,525	1,119	1,204	1,339	1,669	قضايا السرقة
Civil Assault cases	1,653	1,507	1,193	1,380	1,003	1,330	1,218	1,353	قضايا الاعتداء
Environmental and construction violations	3,649	14,037	802	3,236	470	1,477	406	2,751	قضايا المخالفات البيئية والبناء
Transgression on public property	834	447	513	332	152	268	193	235	قضايا إتلاف المال
Fraud cases	195	654	119	530	81	303	105	583	قضايا الاحتيال
Slander and libel lawsuits	756	744	341	404	275	283	305	357	قضايا القذف والسب
Work Injury Cases	0	0	0	0	0	0	0	0	إصابة عمل
Narcotics Cases	338	896	283	769	140	606	173	947	قضايا المخدرات
Forgery Cases	432	234	298	154	188	113	266	128	قضايا التزوير
Fire and arson cases	48	18	23	12	23	8	51	13	قضايا الحريق
Disturbing the authorities or Harassing phone calls	64	49	18	34	14	35	17	47	أزعاج السلطات أو الإزعاج عن طريق الهاتف
Menace	276	145	198	105	158	71	181	88	قضايا التهديد
Undermining of Sanctity of Home and Property	258	185	159	137	74	119	81	120	قضايا انتهاك حرمة المساكن وملك الغير
Alcohol and gambling	131	2,337	69	1,757	86	1,489	74	1,444	قضايا الخمر والقمار
Harassing Female	295	188	167	146	111	122	149	123	قضايا التعرض لأنثى
Public Funds Cases	22	33	24	31	24	22	25	38	قضايا الأموال العامة
State Security	33	18	5	18	12	8	16	4	قضايا أمن الدولة
Forced labor	9	4	0	0	0	0	1	0	قضايا السخرة والإكراه على العمل
Juvenile cases	19	6	12	10	5	5	7	6	قضايا الأحداث

القضايا، والبلاغات المحفوظة حسب النوع
٢٠٢٢ - ٢٠١٩
CASES, AND CLOSED REPORTS BY TYPE
2019 - 2022

Table No. (134)

جدول رقم (١٣٤)

Type of Cases & Closed Reports	2022		2021		2020		2019		نوع القضايا والبلاغات المحفوظة
	عدد البلاغات المحفوظة Number of Closed Reports	عدد القضايا Number of Cases	عدد البلاغات المحفوظة Number of Closed Reports	عدد القضايا Number of Cases	عدد البلاغات المحفوظة Number of Closed Reports	عدد القضايا Number of Cases	عدد البلاغات المحفوظة Number of Closed Reports	عدد القضايا Number of Cases	
Embezzlement, and damage to public property	17	4	18	10	13	9	7	14	قضايا الإختلاس والإضرار بالمال العام
Inciting debauchery and prostitution	68	18	34	19	37	11	30	12	قضايا التحريض على الفسق والفجور والبيغاء
Begging cases	7	10	9	11	12	14	34	31	قضايا التسول
Customs cases	106	4	35	5	97	19	22	5	قضايا الجمارك
Abduction, Apprehension and Forced Labor	8	2	9	1	2	1	8	1	قضايا الخطف والقبض والسخرة
Bribery	4	7	9	1	6	5	9	5	قضايا الرشوة
Adultery and Crimes of Honour	265	197	164	174	140	130	169	120	قضايا الزنا والجرائم الواقعة على العرض
Scandalous and Indecent Acts	129	142	60	99	44	87	58	88	قضايا الفعل الفاضح المخل بالحياء
Child labour and Exposing Children to Danger	9	9	7	3	5	8	6	8	قضايا تشغيل وتعريض الأطفال للخطر
Computer crimes	705	310	742	251	724	152	827	132	قضايا جرائم الحاسب الآلي
Borders Crimes	1,238	1,781	1,237	1,660	927	1,666	917	1,609	قضايا جرائم الحدود
Crimes against the Electrical and Water Public Installations	224	1,252	59	1,110	39	801	61	724	قضايا حماية المنشآت الكهربائية والمالية
Breach of Trust	255	950	160	854	124	574	195	872	قضايا خيانة الأمانة
Other	8,727	13,679	2,599	8,505	1,574	9,123	1,512	6,716	أخرى
Total	29,448	99,128	15,441	60,672	10,368	55,257	11,017	60,851	المجموع

البلاغات حسب النيابة*
٢٠٢٢ - ٢٠١٩

REPORTS BY PROCURATORATES*
2019 - 2022

Table No. (135)

جدول رقم (١٣٥)

Year procuratorates	2022	2021	2020	2019	السنة النيابات
Juvenile Prosecution	491	429	404	529	نيابة الأحداث
Family Prosecution	1,194	126	104	110	نيابة الاسرة
Public Funds Prosecution	92	104	125	75	نيابة الأموال العامة
Environment Prosecution	17,697	8,951	6,582	6,321	نيابة البيئة
Al-Janoub Prosecution	3,351	2,585	1,970	2,037	نيابة الجنوب
Al-Rayyan Prosecution	3,334	3,752	3,295	3,876	نيابة الريان
Al-Rayyan Public Prosecution	1,380	1,107	907	671	نيابة الريان الكلية
Al-Shamal Prosecution	3,499	3,352	2,336	2,004	نيابة الشمال
Capital Public Prosecution	1,307	978	780	781	نيابة العاصمة الكلية
Drugs Prosecution	1,329	1,325	993	1,166	نيابة المخدرات
Traffic Prosecution	12,934	4,973	4,192	4,819	نيابة المرور
State Security Prosecution	146	106	99	81	نيابة أمن الدولة
Enforcement Prosecution	226	65	0	249	نيابة تنفيذ الأحكام
Dukhan Prosecution	4,452	3,995	3,242	3,457	نيابة دخان
East Capital Prosecution	4,805	3,399	2,435	3,144	نيابة شرق العاصمة
Residency Affairs Prosecution	31,816	12,698	8,028	5,725	نيابة شؤون الإقامة
West Capital Prosecution	4,547	3,536	2,550	2,750	نيابة غرب العاصمة
Cheques cases Prosecution	26,087	26,187	31,560	34,727	نيابة قضايا الشيكات
Electronic Crime Prosecution	2,619	2,263	1,809	2,324	نيابة الجرائم الإلكترونية
Health Prosecution**	7,069	10,445	2,837	0	نيابة الصحة**
Trade and Consumer Affairs Prosecution**	2,119	931	0	0	نيابة التجارة وشؤون المستهلك**
Total	130,494	91,307	74,248	74,846	المجموع

* According to testimony Attorney plenary the number of crime reports differs from Table (134) in case of comparison, because if crime reports are classified by type of crime, they might have more than one classification. Nevertheless, they will be counted once in incoming reports.

* حسب إفادة النيابة العامة تختلف أعداد البلاغات عن جدول رقم (١٣٤) في حالة المقارنة؛ بسبب أن البلاغات إذا تم تصنيفها حسب نوع الجريمة فإنه من الممكن أن يظهر لها أكثر من تصنيف ويُحسب مرة واحدة في البلاغات الواردة.

** New public prosecutions.

** نيابات جديدة.

أعضاء ومساعدى النيابة العامة حسب الجنسية والنوع

٢٠٢٢ - ٢٠١٩

**PUBLIC PROSECUTION MEMBERS AND ASSISTANTS
BY NATIONALITY AND GENDER
2019 - 2022**

Table No. (136)

جدول رقم (١٣٦)

Year	المجموع Total			غير قطريين Non-Qataris			قطريون Qataris			السنة
	المجموع Total	إناث Females	ذكور Males	المجموع Total	إناث Females	ذكور Males	المجموع Total	إناث Females	ذكور Males	
2019	187	3	184	12	0	12	175	3	172	٢٠١٩
2020	221	4	217	9	0	9	212	4	208	٢٠٢٠
2021	228	4	224	8	0	8	220	4	216	٢٠٢١
2022	235	5	230	2	0	2	233	5	228	٢٠٢٢

المُخالفون للإجراءات الاحترازية والوقائية الخاصة بفيروس كورونا حسب الجنسية والنوع ونوع الجريمة

٢٠٢٢ - ٢٠٢١

VIOLATORS OF PRECAUTIONARY AND PREVENTIVE MEASURES TO LIMIT THE SPREAD OF CORONAVIRUS ACCORDING TO NATIONALITY, GENDER AND CRIME TYPE
2021 - 2022

Table No. (137)

جدول رقم (١٣٧)

Nationality & gender	المجموع Total			غير قطريين Non-Qataris			قطريون Qataris			الجنسية والنوع	نوع المخالفة	
	المجموع Total	إناث Females	ذكور Males	المجموع Total	إناث Females	ذكور Males	المجموع Total	إناث Females	ذكور Males			
2021	Not Wearing a Mask in Puplic Places	94,702	11,732	82,970	85,985	8,716	77,269	8,717	3,016	5,701	عدم الإلتزام بإرتداء الكمام في الأماكن العامة	
	Volating the Number of Passangers Permitted in Avehicle	3,926	98	3,828	3,870	97	3,773	56	1	55	عدم الإلتزام بالعدد المسموح به في المركبة الواحدة والمحدد بأربعة اشخاص	
	Violating Guarantime Requirments	421	1	420	285	1	284	136	0	136	عدم الإلتزام بالحجر الصحي	٢٠٢١
	Not Installing Ehteraze App	6,278	208	6,070	5,970	175	5,795	308	33	275	عدم تنزيل تطبيق احتراز	
	Vaolation of Peldge for Holding A Socail Event	215	78	137	108	51	57	107	27	80	مخالفة تعهد إقامة مناسبة اجتماعية	
Total	105,542	12,117	93,425	96,218	9,040	87,178	9,324	3,077	6,247	المجموع		
2022	Not Wearing a Mask in Puplic Places	74,379	5,043	69,336	68,349	3,713	64,636	6,030	1,330	4,700	عدم الإلتزام بإرتداء الكمام في الأماكن العامة	
	Volating the Number of Passangers Permitted in Avehicle	47	1	46	47	1	46	0	0	0	عدم الإلتزام بالعدد المسموح به في المركبة الواحدة والمحدد بأربعة اشخاص	
	Violating Guarantime Requirments	4	0	4	4	0	4	0	0	0	عدم الإلتزام بالحجر الصحي	٢٠٢٢
	Not Installing Ehteraze App	1,226	51	1,175	1,153	46	1,107	73	5	68	عدم تنزيل تطبيق احتراز	
	Vaolation of Peldge for Holding A Socail Event	12	0	12	12	0	12	0	0	0	مخالفة تعهد إقامة مناسبة اجتماعية	
Total	75,668	5,095	70,573	69,565	3,760	65,805	6,103	1,335	4,768	المجموع		

المخالفون لاشتراطات الحجر الصحي حسب الجنسية والنوع بالشهر
٢٠٢٢ - ٢٠٢١

VIOLATORS OF QUARANTINE REQUIREMENTS
BY NATIONALITY, GENDER AND MONTH
2021 - 2022

TABLE (138)

جدول (١٣٨)

Nationality & Gender	المجموع Total			غير قطريين Non-Qataris			قطريون Qataris			الجنسية والنوع	الشهر
	المجموع Total	إناث Females	ذكور Males	المجموع Total	إناث Females	ذكور Males	المجموع Total	إناث Females	ذكور Males		
2021	January	84	0	84	55	0	55	29	0	29	يناير
	February	86	0	86	39	0	39	47	0	47	فبراير
	May	12	1	11	1	1	0	11	0	11	مارس
	April	21	0	21	9	0	9	12	0	12	أبريل
	May	45	0	45	27	0	27	18	0	18	مايو
	June	65	0	65	57	0	57	8	0	8	يونيو
	July	33	0	33	28	0	28	5	0	5	يوليو
	August	13	0	13	10	0	10	3	0	3	أغسطس
	September	9	0	9	7	0	7	2	0	2	سبتمبر
	October	36	0	36	35	0	35	1	0	1	أكتوبر
	November	16	0	16	16	0	16	0	0	0	نوفمبر
	December	1	0	1	1	0	1	0	0	0	ديسمبر
	Total	421	1	420	285	1	284	136	0	136	المجموع
2022	January	4	0	4	4	0	4	0	0	0	يناير
	February	0	0	0	0	0	0	0	0	0	فبراير
	May	0	0	0	0	0	0	0	0	0	مارس
	April	0	0	0	0	0	0	0	0	0	أبريل
	May	0	0	0	0	0	0	0	0	0	مايو
	June	0	0	0	0	0	0	0	0	0	يونيو
	July	0	0	0	0	0	0	0	0	0	يوليو
	August	0	0	0	0	0	0	0	0	0	أغسطس
	September	0	0	0	0	0	0	0	0	0	سبتمبر
	October	0	0	0	0	0	0	0	0	0	أكتوبر
	November	0	0	0	0	0	0	0	0	0	نوفمبر
	December	0	0	0	0	0	0	0	0	0	ديسمبر
	Total	4	0	4	4	0	4	0	0	0	المجموع

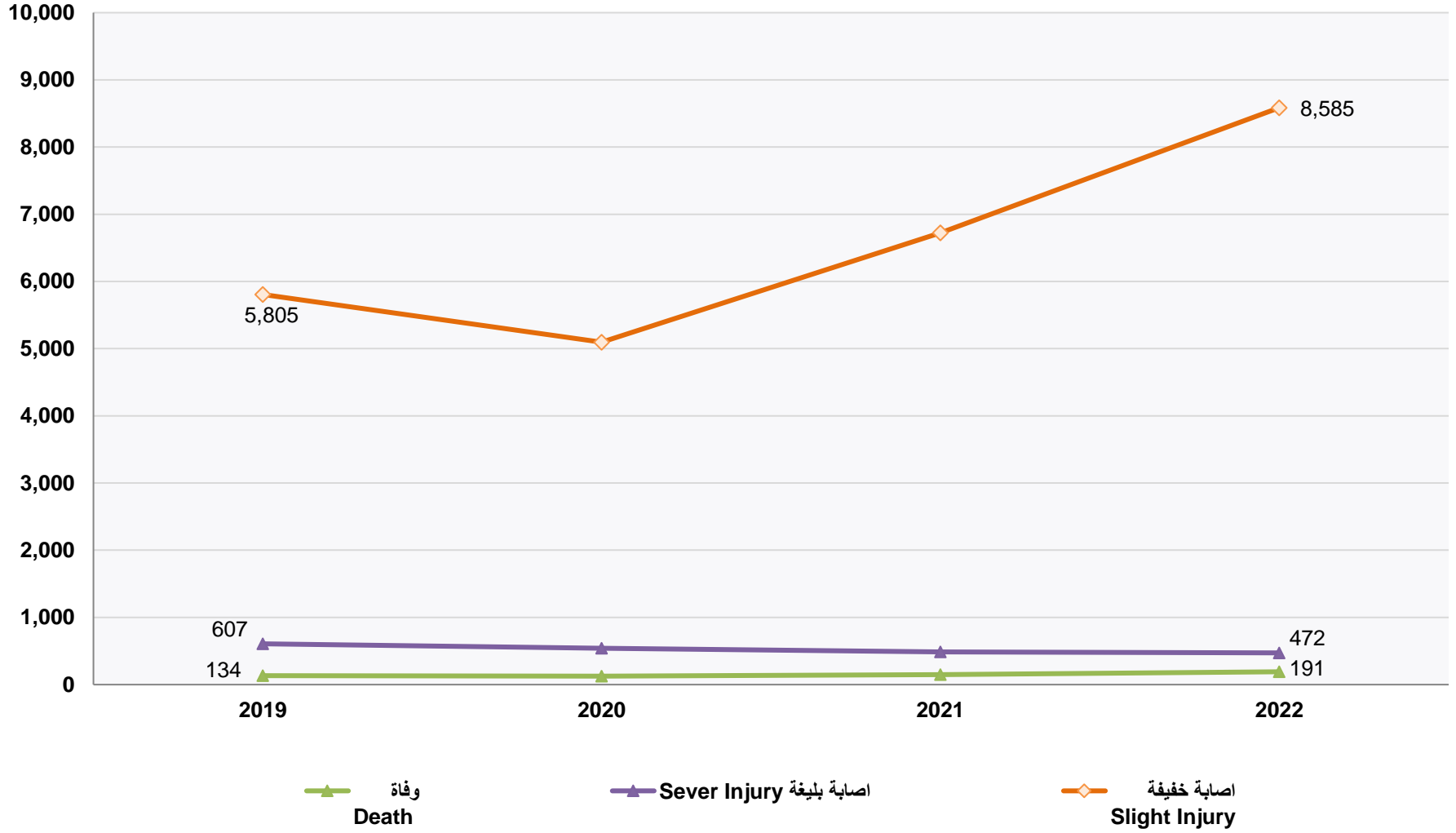
الحوادث المرورية (قضايا)
٢٠٢٢ - ٢٠١٩
TRAFFIC ACCIDENTS (CASES)
2019 - 2022

Table No. (139)

جدول رقم (١٣٩)

Year	المجموع Total	اصابة خفيفة Slight Injury	اصابة بليغة Sever Injury	وفاة Death	السنة
2019	6,546	5,805	607	134	٢٠١٩
2020	5,762	5,096	540	126	٢٠٢٠
2021	7,356	6,722	485	149	٢٠٢١
2022	9,248	8,585	472	191	٢٠٢٢

الحوادث المرورية (قضايا)
TRAFFIC ACCIDENTS (CASES)
2019 - 2022



الحوادث المرورية حسب سبب الحادث (قضايا)

٢٠٢٢

TRAFFIC ACCIDENTS BY CAUSE (CASES)
2022

Table No. (140)

جدول رقم (١٤٠)

Cause of the accident	المجموع Total	اصابة خفيفة Slight Injury	اصابة بليغة Sever Injury	وفاة Death	سبب الحادث
Deviation from road	1,414	1,318	78	18	الانحراف عن الطريق
Overtaking	83	76	3	4	التجاوز الخاطئ
Driving backward	146	138	5	3	الرجوع للخلف
Speeding	7	4	2	1	السرعة الزائدة
Wrong-way driving	4	3	1	0	السير عكس الاتجاه
Loosing control of steering wheel	0	0	0	0	فقدان السيطرة على عجلة القيادة
Escape	65	54	9	2	الهروب من مكان الحادث
Tire Failure	0	0	0	0	انفجار إطار السيارة
Not allowing movement priority	0	0	0	0	عدم إعطاء أفضلية السير
Violating traffic-lights	0	0	0	0	قطع الإشارات الضوئية
Not leaving enough space	2,047	1,957	71	19	عدم ترك مسافة كافية
Crossing the road	954	912	33	9	قطع الطريق دون التأكد من خلوه
Neglect and lack of attention	3,800	3,477	212	111	الإهمال وعدم الانتباه
Driving without a license	23	20	3	0	قيادة سيارة دون رخصة
Loose Animals	0	0	0	0	حيوانات سائبة
Driving under the influence of alcohol and drugs	4	4	0	0	القيادة تحت تأثير المسكرات والمواد المخدرة
Weather conditions	0	0	0	0	بسبب الأحوال الجوية
Road Condition	0	0	0	0	بسبب حالة الطريق
Failing to stop the vehicle	13	12	0	1	عدم تأمين وقوف المركبة
Overloading	3	2	1	0	عدم تأمين الحمولة
Suspicion of being drunk	65	56	7	2	اشتباه سكر
Causing death of a person	4	0	0	4	التسبب في وفاة شخص
Sudden stop	8	6	0	2	التوقف فجأة
Deviation from the lane	0	0	0	0	انحراف عن المسار
Flying pebbles	1	1	0	0	تطاير حصاه
Vehicle fire	0	0	0	0	حريق السيارة
Failure to follow the right path	166	156	10	0	عدم التزام المسار الصحيح
Careless and reckless driving	17	6	1	10	قيادة مركبة برعونة وعدم احتراز
Causing injury by Dangerous driving	1	1	0	0	قيادة مركبة بصورة خطيرة أدت لإصابة شخص
Drifting	0	0	0	0	التحفيص والتلاعب
Dangerous vehicle driving (racing)	1	0	0	1	قيادة المركبة بصورة خطيرة (التسابق)
Turning off the lights	304	271	29	4	قطع الأنوار
Not following traffic signs at the side of or above the road	4	4	0	0	عدم اتباع علامة مقامة أو منقوشة على طريق
Crossing the median island	4	3	1	0	قطع الجزيرة الفاصلة
Driving a vehicle without an escort holding a driver's license	1	0	1	0	قيادة مركبه من غير مرافق يحمل رخصة قياده
Other	109	104	5	0	أخرى
Total	9,248	8,585	472	191	المجموع

الحوادث المرورية حسب أقسام المرور (قضايا)
٢٠٢٢ - ٢٠٢١

TRAFFIC ACCIDENTS BY TRAFFIC
DEPARTMENT (CASES)
2021 - 2022

Table No. (141)

جدول رقم (١٤١)

Section	المجموع Total		اصابة خفيفة Slight Injury		اصابة بليغة Sever Injury		وفاة Death		القسم
	2022	2021	2022	2021	2022	2021	2022	2021	
Madinatt khalifah	1,512	1,105	1,416	1,010	74	76	22	19	مدينة خليفة
Al Rayyan	1519	1,135	1,430	1,049	63	65	26	21	الريان
Al Maamora	1625	1234	1,526	1,162	78	57	21	15	المعمورة
Al Thumama (Al Mattar)	1360	1157	1,311	1,091	41	54	8	12	الثمامة (المطار)
Al Shammal	1235	1000	1,074	845	110	118	51	37	الشمال
South	1211	996	1,115	929	67	51	29	16	الجنوب
Industerid area	579	551	544	497	21	38	14	16	الصناعية
Dukhan	207	178	169	139	18	26	20	13	دخان
Total	9,248	7,356	8,585	6,722	472	485	191	149	المجموع

المتوفون والمصابون في الحوادث المرورية

٢٠٢٢ - ٢٠١٩

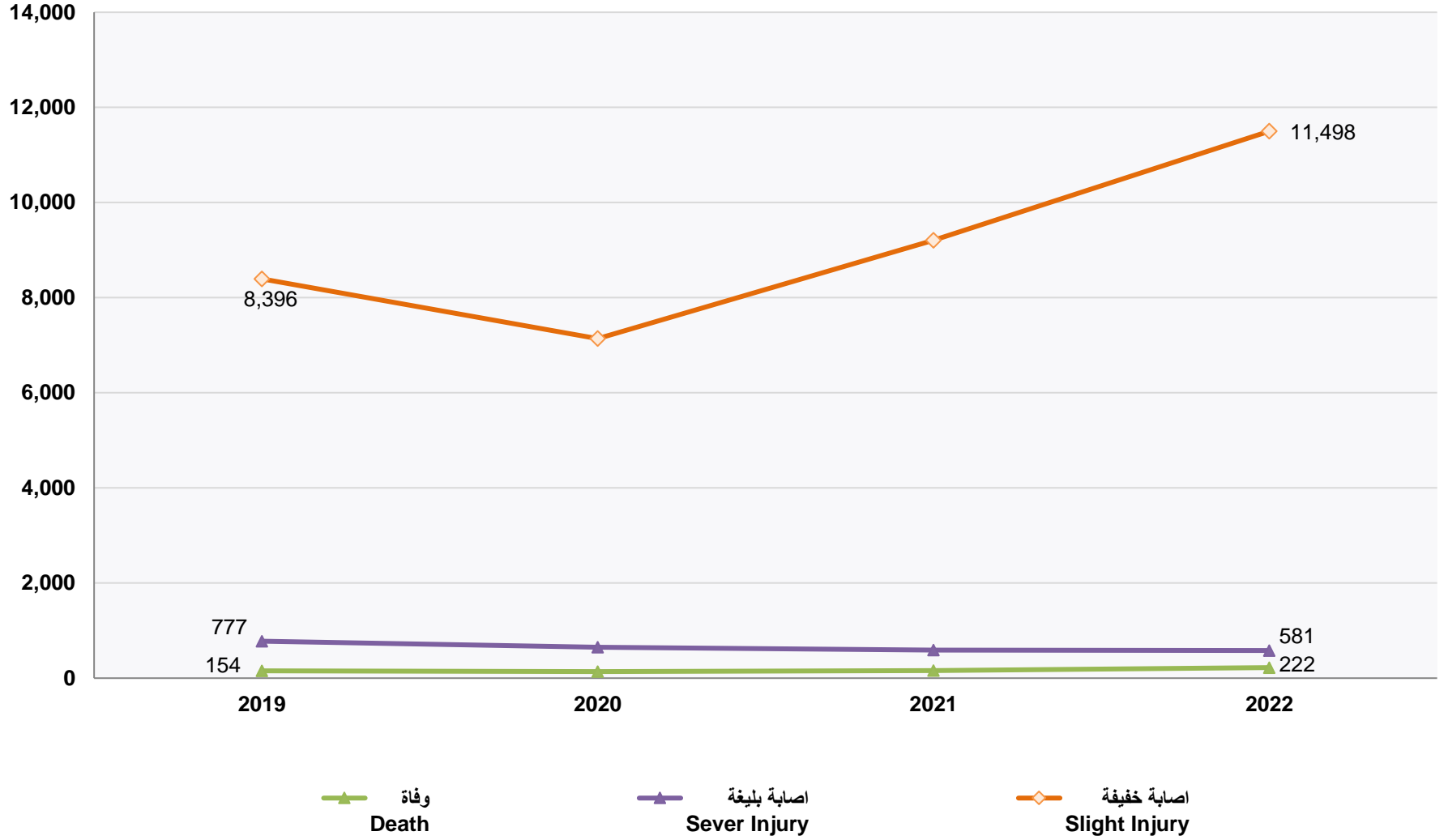
DEATHS AND INJURED IN TRAFFIC
ACCIDENTS
2019 - 2022

Table No. (142)

جدول رقم (١٤٢)

Year	المجموع Total	اصابة خفيفة Slight Injury	اصابة بليغة Sever Injury	وفاة Death	السنة
2019	9,327	8,396	777	154	٢٠١٩
2020	7,924	7,138	648	138	٢٠٢٠
2021	9,959	9,206	592	161	٢٠٢١
2022	12,301	11,498	581	222	٢٠٢٢

المتوفون والمصابون في الحوادث المرورية
DEATHS AND INJURED IN TRAFFIC
2019 - 2022



شكل رقم (38) Graph No.

المتوفون في الحوادث المرورية حسب موقع المصاب

٢٠٢٢ - ٢٠١٩

DEATHS IN TRAFFIC ACCIDENT

BY LOCATION OF INJURED

2019 - 2022

Table No. (143)

جدول رقم (١٤٣)

Location of Injured	المجموع Total	مشاه Pedestrians	راكب Passenger	سائق Driver	موقع المصاب
Year					السنة
2019	154	44	40	70	٢٠١٩
2020	138	43	26	69	٢٠٢٠
2021	161	34	34	93	٢٠٢١
2022	222	54	52	116	٢٠٢٢

المتوفون في الحوادث المرورية حسب النوع
٢٠٢٢ - ٢٠١٩

DEATHS IN TRAFFIC ACCIDENT BY GENDER
2019 - 2022

Table No. (144)

جدول رقم (١٤٤)

Gender Year	المجموع Total		الإناث Females		الذكور Males		النوع السنة
	النسبة Percentage	العدد Number	النسبة Percentage	العدد Number	النسبة Percentage	العدد Number	
2019	100%	154	8%	13	92%	141	٢٠١٩
2020	100%	138	8%	11	92%	127	٢٠٢٠
2021	100%	161	6%	9	94%	152	٢٠٢١
2022	100%	222	9%	21	91%	201	٢٠٢٢

المتوفون والمصابون في الحوادث المرورية حسب الجنسية والنوع وموقع المصاب
٢٠٢٢

DEATHS AND INJURED IN TRAFFIC ACCIDENTS BY NATIONALITY,
GENDER AND LOCATION OF INJURED
2022

Table No. (145)

جدول رقم (١٤٥)

Statement	إصابات خفيفة Slight Injury				إصابات بليغة Sever Injury				وفاة Death				البيان						
	مشاة Pedestrians		راكب Passenger		سائق Driver		مشاة Pedestrians		راكب Passenger		سائق Driver								
	إناث Females	ذكور Males	إناث Females	ذكور Males	إناث Females	ذكور Males	إناث Females	ذكور Males	إناث Females	ذكور Males	إناث Females	ذكور Males		إناث Females	ذكور Males				
Nationality	إناث Females	ذكور Males	إناث Females	ذكور Males	إناث Females	ذكور Males	إناث Females	ذكور Males	إناث Females	ذكور Males	إناث Females	ذكور Males	إناث Females	ذكور Males	إناث Females	ذكور Males	إناث Females	ذكور Males	الجنسية
Qataris	13	21	207	251	240	767	0	4	2	24	7	76	1	0	6	7	2	39	قطريون
G.C.C	0	5	29	40	21	52	0	2	2	1	0	3	0	1	0	2	0	0	دول مجلس التعاون
Other Arabs	36	156	324	382	345	990	3	12	6	23	6	44	4	7	3	1	1	20	عرب آخرون
Foreign	53	454	526	1,359	189	4,939	4	54	12	78	5	211	1	40	3	30	0	54	أجانب
Not Stated	0	5	2	32	1	59	0	0	0	1	0	1	0	0	0	0	0	0	غير مبين
Total	102	641	1,088	2,064	796	6,807	7	72	22	127	18	335	6	48	12	40	3	113	المجموع

المتوفون والمصابون في الحوادث المرورية حسب فئات العمر والنوع وموقع المصاب
٢٠٢٢

DEATHS AND INJURED IN TRAFFIC ACCIDENTS BY AGE GROUPS,
GENDER AND LOCATION OF INJURED
2022

Table No. (146)																			جدول رقم (١٤٦)
Statement	إصابات خفيفة Slight Injury						إصابات بليغة Sever Injury						وفاة Death						البيان
	مشاة Pedestrians		راكب Passenger		سائق Driver		مشاة Pedestrians		راكب Passenger		سائق Driver		مشاة Pedestrians		راكب Passenger		سائق Driver		
	إناث Females	ذكور Males	إناث Females	ذكور Males	إناث Females	ذكور Males	إناث Females	ذكور Males	إناث Females	ذكور Males	إناث Females	ذكور Males	إناث Females	ذكور Males	إناث Females	ذكور Males	إناث Females	ذكور Males	
Less than 10	23	82	160	223	9	106	2	5	1	4	0	4	1	1	1	0	0	0	أقل من ١٠
10 - 19	16	52	151	303	47	427	0	1	2	31	1	36	0	3	5	7	0	17	١٠ - ١٩
20 - 29	29	139	272	619	246	3,170	1	14	7	41	5	154	0	11	3	10	1	44	٢٠ - ٢٩
30 - 39	16	171	320	561	287	1,919	2	24	9	25	7	81	2	9	2	14	2	19	٣٠ - ٣٩
40 - 49	12	126	107	264	147	770	1	13	2	19	2	37	2	15	1	8	0	14	٤٠ - ٤٩
50 - 59	3	51	47	79	52	296	0	9	1	5	3	12	1	9	0	1	0	10	٥٠ - ٥٩
60+	3	20	31	15	8	119	1	6	0	2	0	11	0	0	0	0	0	9	+٦٠
Not Stated	0	0	0	0	0	0	0	0	0	0	0	0	0	0	0	0	0	0	غير مبين
Total	102	641	1,088	2,064	796	6,807	7	72	22	127	18	335	6	48	12	40	3	113	المجموع

المتوفون والمصابون في الحوادث المرورية حسب خبرة السائق والنوع وموقع المصاب
٢٠٢٢

DEATHS AND INJURED IN TRAFFIC ACCIDENTS BY DRIVER' S EXPERIENCE,
GENDER AND LOCATION OF INJURED
2022

جدول رقم (١٤٧)																			
Statement	إصابات خفيفة Slight Injury						إصابات بليغة Sever Injury						وفاة Death						البيان
	مشاة Pedestrians		راكب Passenger		سائق Driver		مشاة Pedestrians		راكب Passenger		سائق Driver		مشاة Pedestrians		راكب Passenger		سائق Driver		
	إناث Females	ذكور Males	إناث Females	ذكور Males	إناث Females	ذكور Males	إناث Females	ذكور Males	إناث Females	ذكور Males	إناث Females	ذكور Males	إناث Females	ذكور Males	إناث Females	ذكور Males	إناث Females	ذكور Males	
Without A License	87	482	911	1,618	86	964	7	54	18	97	2	48	6	29	11	35	0	22	بدون رخصة
Less than One Year	1	2	4	11	1	13	0	0	0	2	0	3	0	0	0	0	0	0	أقل من سنة
1 Year to 2 Years	2	24	50	166	152	2,743	0	0	2	15	3	118	0	1	0	1	1	21	سنة إلى سنتين
2 Years to 4 Years	3	18	19	72	121	782	0	4	0	3	2	42	0	4	0	1	1	15	سنتين إلى ٤ سنوات
4 Years to 6 Years	1	16	28	44	106	446	0	1	0	3	2	38	0	3	0	2	0	10	٤ سنوات إلى ٦ سنوات
6 Years to 8 Years	1	15	16	44	61	385	0	2	1	2	0	10	0	3	0	0	0	5	٦ سنوات إلى ٨ سنوات
8 Years to 10 Years	1	9	8	37	68	305	0	0	0	1	3	19	0	1	0	0	0	8	٨ سنوات إلى ١٠ سنوات
10 Years to 15 Years	2	31	30	38	108	575	0	3	1	2	4	28	0	3	1	1	1	8	١٠ سنوات إلى ١٥ سنة
15 Years to 20 Years	3	15	14	15	59	269	0	3	0	1	1	10	0	3	0	0	0	6	١٥ سنة إلى ٢٠ سنة
20 Years and Above	1	29	8	19	34	325	0	5	0	1	1	19	0	1	0	0	0	18	٢٠ سنة فما فوق
Total	102	641	1,088	2,064	796	6,807	7	72	22	127	18	335	6	48	12	40	3	113	المجموع

المتوفون والمصابون في الحوادث المرورية حسب أقسام المرور والنوع وموقع المصاب
٢٠٢٢

DEATHS AND INJURED IN TRAFFIC ACCIDENTS BY TRAFFIC DEPARTMENTS,
GENDER AND LOCATION OF INJURED
2022

Table No. (148)

جدول رقم (١٤٨)

Statement Traffic Department	إصابات خفيفة Slight Injury						إصابات بليغة Sever Injury						وفاة Death						البيان قسم المرور
	مشاة Pedestrians		راكب Passenger		سائق Driver		مشاة Pedestrians		راكب Passenger		سائق Driver		مشاة Pedestrians		راكب Passenger		سائق Driver		
	إناث Females	ذكور Males	إناث Females	ذكور Males	إناث Females	ذكور Males	إناث Females	ذكور Males	إناث Females	ذكور Males	إناث Females	ذكور Males	إناث Females	ذكور Males	إناث Females	ذكور Males	إناث Females	ذكور Males	
Madinatt khalifah	27	89	274	233	200	1,072	2	11	3	11	3	52	1	8	1	3	1	10	مدينة خليفة
Al Rayyan	19	94	211	267	120	1,142	1	7	6	19	1	47	3	5	1	3	1	14	الريان
Al Maamora	13	93	151	354	96	1,278	1	8	2	10	4	56	2	8	0	2	0	9	المعمورة
Al Thumama (Al Mattar)	23	165	128	189	78	1,027	2	12	1	6	1	28	0	4	0	0	0	4	الثمامة (المطار)
Al Shammal	6	60	104	398	123	875	0	14	8	44	6	80	0	12	5	11	0	34	الشمال
South	10	57	174	404	149	847	1	8	1	22	3	46	0	3	2	10	1	18	الجنوب
Industerid area	2	70	34	146	20	427	0	11	0	6	0	10	0	8	0	1	0	7	الصناعية
Dukhan	2	13	12	73	10	139	0	1	1	9	0	16	0	0	3	10	0	17	دخان
Total	102	641	1,088	2,064	796	6,807	7	72	22	127	18	335	6	48	12	40	3	113	المجموع

المتوفون والمصابون في الحوادث المرورية حسب الحادث والنوع وموقع المصاب
٢٠٢٢

DEATHS AND INJURED IN TRAFFIC ACCIDENTS BY CAUSE,
GENDER AND LOCATION OF INJURED
2022

Table No. (149)																			جدول رقم (١٤٩)
Statement CAUSE	إصابات خفيفة Slight Injury						إصابات بليغة Sever Injury						وفاة Death						البيان الحادث
	مشاة Pedestrians		راكب Passenger		سائق Driver		مشاة Pedestrians		راكب Passenger		سائق Driver		مشاة Pedestrians		راكب Passenger		سائق Driver		
	إناث Females	ذكور Males	إناث Females	ذكور Males	إناث Females	ذكور Males	إناث Females	ذكور Males	إناث Females	ذكور Males	إناث Females	ذكور Males	إناث Females	ذكور Males	إناث Females	ذكور Males	إناث Females	ذكور Males	
Two-vehicle collision	11	55	702	1,028	457	3,884	0	8	13	63	10	200	0	10	6	13	1	50	تصادم مركبتين
Multi-vehicle collision	0	7	201	333	126	571	0	1	3	12	1	18	0	2	0	3	1	9	تصادم أكثر من مركبتين
Vehicle overturning	0	1	82	306	83	1,281	0	0	0	20	0	48	0	0	0	12	0	23	انقلاب مركبة
Collision and overturning	0	1	10	38	1	140	0	1	2	4	1	14	0	0	0	3	0	9	تصادم مع انقلاب
Vehicle-pedestrian collision	89	562	2	1	0	18	7	59	0	1	0	2	6	36	0	0	0	1	تصادم مع مشاة
Vehicle combustion	0	0	0	0	0	5	0	0	0	0	1	0	0	0	0	0	0	0	احترق مركبة
Fall from a vehicle	0	2	7	18	7	81	0	0	1	3	0	0	0	0	0	1	0	0	سقوط من مركبة
Vehicle-animal collision	0	0	2	2	0	10	0	0	0	0	0	0	0	0	0	0	0	0	تصادم مع حيوان
Collision with stationary objects	2	13	82	338	122	817	0	3	3	24	5	53	0	0	6	8	1	21	تصادم مع أشياء ثابتة
Other	0	0	0	0	0	0	0	0	0	0	0	0	0	0	0	0	0	0	أخرى
Total	102	641	1,088	2,064	796	6,807	7	72	22	127	18	335	6	48	12	40	3	113	المجموع

المتوفون والمصابون في الحوادث المرورية حسب الشهر والنوع وموقع المصاب
٢٠٢٢

DEATHS AND INJURED IN TRAFFIC ACCIDENTS BY MONTH,
GENDER AND LOCATION OF INJURED
2022

Table No. (150)

جدول رقم (١٥٠)

Statement Month	إصابات خفيفة Slight Injury						إصابات بليغة Sever Injury						وفاة Death				البيان الشهر		
	مشاة Pedestrians		راكب Passenger		سائق Driver		مشاة Pedestrians		راكب Passenger		سائق Driver		مشاة Pedestrians		راكب Passenger			سائق Driver	
	إناث Females	ذكور Males	إناث Females	ذكور Males	إناث Females	ذكور Males	إناث Females	ذكور Males	إناث Females	ذكور Males	إناث Females	ذكور Males	إناث Females	ذكور Males	إناث Females	ذكور Males		إناث Females	ذكور Males
January	7	51	60	151	62	499	3	5	2	19	1	38	1	2	0	1	0	11	يناير
February	8	50	84	127	87	456	0	1	2	15	2	23	0	5	0	3	0	12	فبراير
March	9	73	93	175	80	567	0	5	1	7	1	37	0	7	2	2	1	9	مارس
April	12	46	76	184	64	487	0	6	4	18	2	27	1	2	2	6	2	10	أبريل
May	8	46	94	161	56	607	2	8	9	1	40	0	6	1	4	0	4	مايو	
June	3	39	69	178	57	585	0	6	2	16	1	31	0	0	0	6	0	9	يونيو
July	2	33	88	165	39	489	0	5	1	7	0	18	0	8	0	5	0	8	يوليو
August	3	48	90	169	53	514	0	3	3	3	1	22	0	2	0	0	0	8	أغسطس
September	11	46	111	145	75	598	0	11	1	4	3	25	1	5	1	3	0	10	سبتمبر
October	8	59	102	201	89	654	0	3	3	11	1	26	1	3	5	1	0	10	أكتوبر
November	15	61	95	229	58	639	0	7	3	13	4	27	1	3	0	7	0	12	نوفمبر
December	16	89	126	179	76	712	2	12	0	5	1	21	1	5	1	2	0	10	ديسمبر
Total	102	641	1,088	2,064	796	6,807	7	72	22	127	18	335	6	48	12	40	3	113	المجموع

المتوفون والمصابون في الحوادث المرورية خلال السنة الأولى من اصدار رخصة القيادة حسب فئات العمر والنوع وموقع المصاب
٢٠٢٢

DEATHS AND INJURED IN TRAFFIC ACCIDENTS DURING THE FIRST YEAR OF ISSUING
THE LICENSE BY AGE GROUPS, GENDER AND LOCATION OF INJURED
2022

Table No. (151)

جدول رقم (١٥١)

Statement	إصابات خفيفة Slight Injury						إصابات بليغة Sever Injury						وفاة Death				البيان			
	مشاة Pedestrians		راكب Passenger		سائق Driver		مشاة Pedestrians		راكب Passenger		سائق Driver		مشاة Pedestrians		راكب Passenger			سائق Driver		
	إناث Females	ذكور Males	إناث Females	ذكور Males	إناث Females	ذكور Males	إناث Females	ذكور Males	إناث Females	ذكور Males	إناث Females	ذكور Males	إناث Females	ذكور Males	إناث Females	ذكور Males		إناث Females	ذكور Males	فئات العمر
Less than 10	0	0	0	0	0	0	0	0	0	0	0	0	0	0	0	0	0	0	0	أقل من ١٠
10 - 19	0	1	4	42	13	149	0	0	0	7	1	14	0	0	0	0	0	0	1	١٩ - ١٠
20 - 29	1	11	13	59	27	1,237	0	0	1	4	1	41	0	0	0	0	0	0	9	٢٩ - ٢٠
30 - 39	2	5	9	28	14	427	0	0	1	1	1	15	0	0	0	0	1	1	٣٩ - ٣٠	
40 - 49	0	2	1	3	10	37	0	0	0	0	0	2	0	0	0	0	0	0	1	٤٩ - ٤٠
50 - 59	0	0	1	1	1	5	0	0	0	0	0	0	0	0	0	0	0	0	0	٥٩ - ٥٠
60+	0	0	0	0	0	0	0	0	0	0	0	0	0	0	0	0	0	0	0	+٦٠
Total	3	19	28	133	65	1,855	0	0	2	12	3	72	0	0	0	0	1	12	المجموع	

المتوفون والمصابون في الحوادث المرورية خلال السنة الأولى من اصدار رخصة القيادة حسب أقسام المرور والنوع وموقع المصاب
٢٠٢٢

DEATHS AND INJURED IN TRAFFIC ACCIDENTS DURING THE FIRST YEAR OF ISSUING
THE LICENSE BY TRAFFIC DEPARTMENTS, GENDER AND LOCATION OF INJURED
2022

Table No. (152)		جدول رقم (١٥٢)																	
Statement	إصابات خفيفة Slight Injury						إصابات بليغة Sever Injury						وفاة Death						البيان
	مشاة Pedestrians		راكب Passenger		سائق Driver		مشاة Pedestrians		راكب Passenger		سائق Driver		مشاة Pedestrians		راكب Passenger		سائق Driver		
	إناث Females	ذكور Males	إناث Females	ذكور Males	إناث Females	ذكور Males	إناث Females	ذكور Males	إناث Females	ذكور Males	إناث Females	ذكور Males	إناث Females	ذكور Males	إناث Females	ذكور Males	إناث Females	ذكور Males	
Traffic Department	أقسام المرور																		
Madinatt khalifah	2	4	8	13	21	329	0	0	0	0	0	16	0	0	0	0	1	2	مدينة خليفة
Al Rayyan	0	6	3	16	11	358	0	0	1	1	0	12	0	0	0	0	0	1	الريان
Al Maamora	0	2	7	16	7	406	0	0	0	0	1	13	0	0	0	0	0	1	المعمورة
Al Mattar	1	3	3	13	4	284	0	0	0	0	0	3	0	0	0	0	0	0	المطار
Al Shammal	0	1	3	27	9	220	0	0	1	6	1	18	0	0	0	0	0	5	الشمال
South	0	0	3	31	10	126	0	0	0	3	1	5	0	0	0	0	0	2	الجنوب
Industerid area	0	3	1	12	1	118	0	0	0	1	0	2	0	0	0	0	0	1	الصناعية
Dukhan	0	0	0	5	2	14	0	0	0	1	0	3	0	0	0	0	0	0	دخان
Total	3	19	28	133	65	1,855	0	0	2	12	3	72	0	0	0	0	1	12	المجموع

حوادث التصالح والبلاغات المجهولة
٢٠٢٢ - ٢٠١٩

RECONCILIATION AND ANONYMOUS REPORTING ACCIDENTS
2019 - 2022

Table No. (153)

جدول رقم (١٥٣)

Year	المجموع Total	مجهول Unknown	تصالح Reconciliation	السنة
2019	277,721	66,907	210,814	٢٠١٩
2020	195,342	46,068	149,274	٢٠٢٠
2021	230,556	63,589	166,967	٢٠٢١
2022	250,834	69,218	181,616	٢٠٢٢

حوادث طرق السير^(١) حسب النوع
٢٠٢٢ - ٢٠١٩

ROAD TRAFFIC ACCIDENTS⁽¹⁾ BY GENDER
2019 - 2022

Table No. (154)

جدول رقم (١٥٤)

Year	المجموع Total		الإناث Females		الذكور Males		السنة
	النسبة Percentage	العدد Number	النسبة Percentage	العدد Number	النسبة Percentage	العدد Number	
2019*	100%	174,946	9%	16,481	91%	158,465	*٢٠١٩
2020*	100%	130,257	8%	11,024	92%	119,233	*٢٠٢٠
2021	100%	142,872	10%	13,760	90%	129,112	٢٠٢١
2022	100%	157,982	10%	15,175	90%	142,807	٢٠٢٢

(1) Including: (Death accident, minor accident, serious accident, accident resulted in reconciliation, accident report against unidentified person).

* Change is done based on the data source.

Note: There may be more than one person responsible for causing the accident.

(١) تشمل: (حوادث وفاة، حوادث بسيطة، حوادث بليغة، حوادث التصالح، حوادث البلاغات المجهولة).

* تم التعديل على البيانات من المصدر.

ملاحظة: قد يكون هناك أكثر من متسبب في الحادث.

حوادث الحريق حسب اماكن حدوثها

٢٠٢٢ - ٢٠١٩

FIRE ACCIDENTS BY PLACE OF OCCURRENCE
2019 - 2022

Table No. (155)

جدول رقم (١٥٥)

Place of Occurrence	Year				السنة	مكان الحدوث
	2022	2021	2020	2019		
Residential premises	1,229	1,102	671	666		أماكن سكنية
Vehicles	759	684	417	401		مركبات
Shops, markets	176	186	174	184		محلات تجارية واسواق
Industrial enterprises and factories	52	43	23	27		مؤسسات صناعية ومصانع
Farms and public parks	94	131	115	73		مزارع وحدائق عامة
Ships and boats	4	11	4	4		سفن ومراكب
Medical facilities	8	10	5	10		منشآت طبية
Educational facilities	22	25	8	22		منشآت تعليمية
Governmental agencies	15	13	14	22		هيئات حكومية
Others	1,718	1,591	765	851		مصنفات أخرى
Total	4,077	3,796	2,196	2,260		المجموع

حوادث الحريق حسب المسببات
٢٠٢٢ - ٢٠١٩
FIRE ACCIDENTS BY CAUSE OF FIRE
2019 - 2022

Table No. (156)

جدول رقم (١٥٦)

Cause of Fire	Year				السنة	سبب الحريق
	2022	2021	2020	2019		
Electricity	323	332	264	297		كهرباء
Direct flame	49	33	26	69		لهب مباشر
Hot or glowing body	100	92	85	114		جسم ساخن او متوهج
Ignition of gases or vapors	141	112	122	125		اشتعال ابخرة او غازات
Deliberate / intentional	27	22	21	29		متعمد / عمداً
Self-ignition	1	0	0	0		اشتعال ذاتي
Unidentified	123	112	82	74		غير محدد
Uninvestigated minor fires	3,313	3,093	1,596	1,552		حرائق بسيطة لم يتم التحقق منها
Total	4,077	3,796	2,196	2,260		المجموع

الوفيات والإصابات الناتجة عن الحرائق
٢٠٢٢ - ٢٠١٩

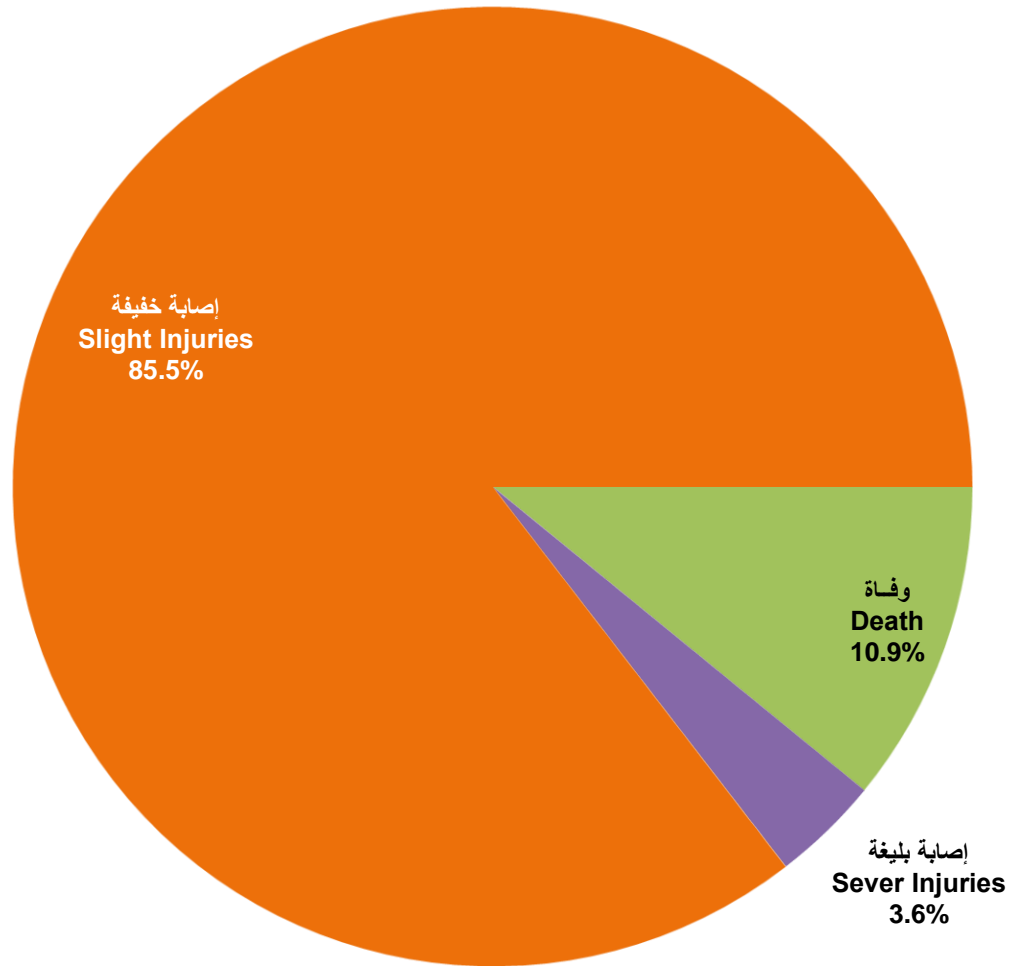
DEATHS AND INJURIED RESULTING FROM FIRES
2019 - 2022

Table No. (157)

جدول رقم
(١٥٧)

Year	الحرائق (الخاضعة لشروط الأمن والسلامة العامه) fires (That Are Subject to Public Safety & Security Conditions)				جميع الحرائق في الدولة All fires				السنة
	المجموع Total	اصابة خفيفة Slight Injury	اصابة بليغة Sever Injury	وفاة Death	المجموع Total	اصابة خفيفة Slight Injury	اصابة بليغة Sever Injury	وفاة Death	
2019	21	17	2	2	70	63	4	3	٢٠١٩
2020	21	21	0	0	122	103	2	17	٢٠٢٠
2021	7	6	0	1	57	40	10	7	٢٠٢١
2022	20	15	1	4	55	47	2	6	٢٠٢٢

التوزيع النسبي للوفيات والإصابات الناتجة عن الحرائق
Distribution percentage deaths and injured resulting from fires
2022



شكل رقم (39) Graph No.

الوفيات والإصابات الناتجة عن الحرائق حسب الشهر
٢٠٢٢

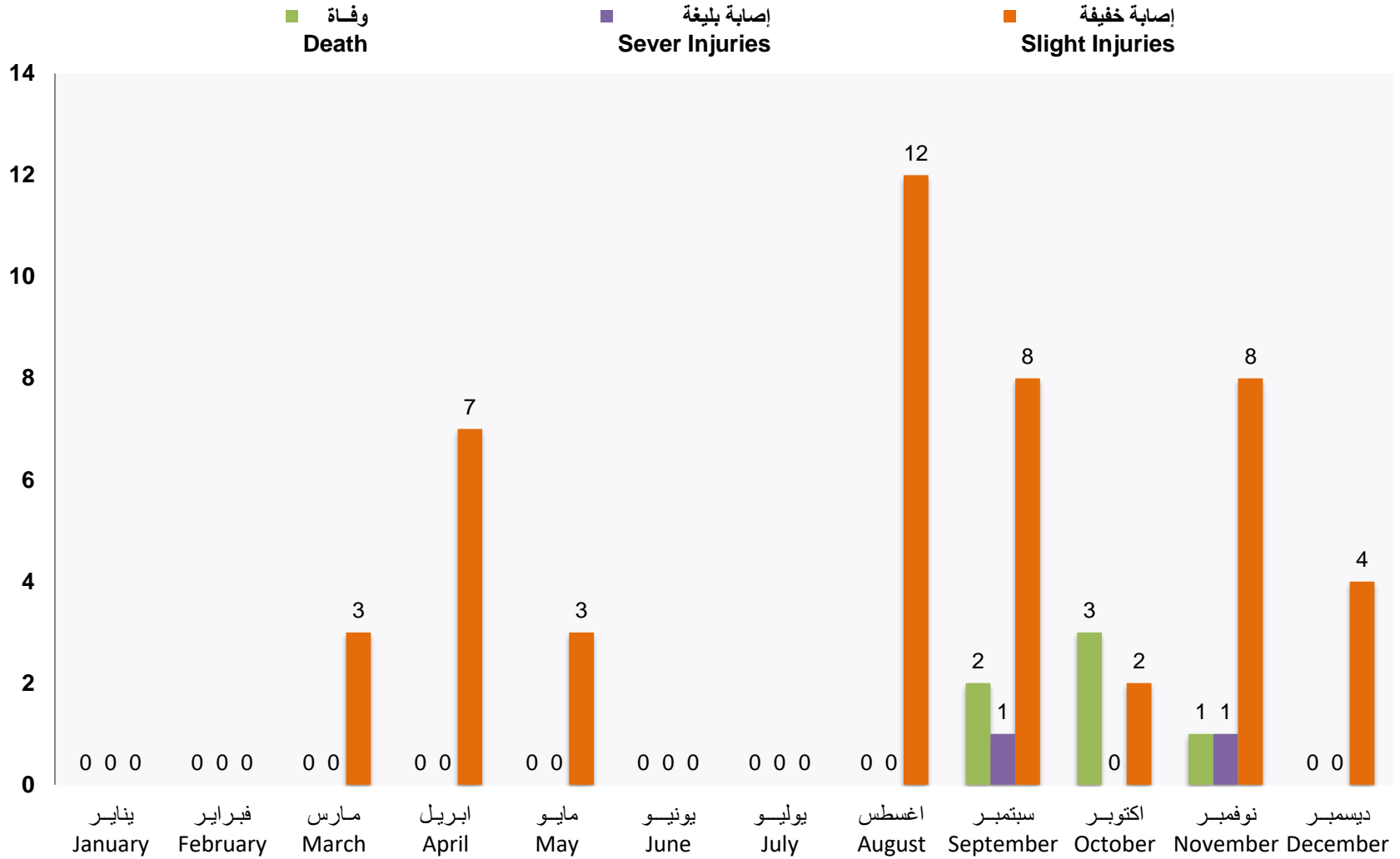
DEATHS AND INJURIED RESULTING FROM FIRES BY MONTH
2022

Table No. (158)

جدول رقم (١٥٨)

Year	الحرائق (الخاضعة لشروط الأمن والسلامة العامة) fires (That Are Subject to Public Safety & Security Conditions)				جميع الحرائق All fires				السنة
	المجموع Total	اصابة خفيفة Slight Injury	اصابة بليغة Sever Injury	وفاة Death	المجموع Total	اصابة خفيفة Slight Injury	اصابة بليغة Sever Injury	وفاة Death	
January	0	0	0	0	0	0	0	0	يناير
February	0	0	0	0	0	0	0	0	فبراير
March	3	3	0	0	3	3	0	0	مارس
April	0	0	0	0	7	7	0	0	أبريل
May	1	1	0	0	3	3	0	0	مايو
June	0	0	0	0	0	0	0	0	يونيو
July	0	0	0	0	0	0	0	0	يوليو
August	2	2	0	0	12	12	0	0	أغسطس
September	3	2	1	0	11	8	1	2	سبتمبر
October	3	0	0	3	5	2	0	3	أكتوبر
November	6	5	0	1	10	8	1	1	نوفمبر
December	2	2	0	0	4	4	0	0	ديسمبر
Total	20	15	1	4	55	47	2	6	المجموع

الوفيات والإصابات الناتجة عن جميع الحرائق حسب الشهر
 DEATHS AND INJURED RESULTING FROM ALL FIRES BY MONTH
 2022



شكل رقم (40) Graph No.

خدمات الانقاذ والإغاثة التي تقدمها إدارة الدفاع المدني حسب نوع الخدمة وعدد العمليات والإصابات والوفيات

٢٠٢٢ - ٢٠٢١

**RESCUE AND RELIEF SERVICES Provided BY CIVIL DEFENCE DEPARTMENT
BY TYPE OF SERVICE, NUMBER OF OPERATIONS, INJURIES AND DEATHS
2021 - 2022**

Table No. (159)

جدول رقم (١٥٩)

Operations & Injuries Type of Service	2022					2021					العمليات والاصابات نوع الخدمة
	المجموع Total	اصابة خفيفة Slight Injury	اصابة بليغة Sever Injury	وفاة Death	عدد العمليات Number of Operations	المجموع Total	اصابة خفيفة Slight Injury	اصابة بليغة Sever Injury	وفاة Death	عدد العمليات Number of Operations	
Rescue from Vehicle Collision	141	55	39	47	1,156	385	283	66	36	1,125	إنقاذ المصابين في حوادث الطرق
Rescue from building collapse	0	0	0	0	8	6	1	1	4	7	تقديم المساعدة لحالات انهيار المباني
Rescue from under the Equipment	0	0	0	0	0	1	0	0	1	2	إنقاذ من تحت الآليات
Rescue from Malfunctioned elevators	0	0	0	0	311	4	1	0	3	242	إنقاذ الأشخاص من المصاعد المعطلة
Rescue from Shutdown Doors	28	11	3	14	1,648	38	18	3	17	1,356	إنقاذ من الأبواب المغلقة
Others	22	18	4	18	364	52	30	4	18	367	مصنفات أخرى
Total	191	84	46	79	3,487	486	333	74	79	3,099	المجموع